

**TÜRKİYE İLAÇ VE TIBBİ CİHAZ KURUMU**  
**KOZMETİK FAALİYETLERİ ELEKTRONİK İŞLEM SÜREÇLERİNE İLİŞKİN**  
**KILAVUZ**

**Amaç**

**MADDE 1-** (1) Bu Kılavuz, Türkiye İlaç ve Tıbbi Cihaz Kurumu Kozmetik Ürünler Dairesi Başkanlığı tarafından yürütülen kozmetik firma kayıt, kozmetik firma bilgilerinin güncellenmesi, kozmetik ürün bildirimleri, nanomateryal içeren kozmetik ürün bildirimleri, yalnız ihracat amacı ile yerli kozmetik üreticileri tarafından yurt içinde üretilen kozmetik ürünler için talep edilen “Kozmetik Ürün Sertifikası” başvurularının, kozmetik ürün veya hammaddeleri ile gönüllüler üzerinde yapılacak olan çalışma veya araştırma başvuruları ile Kozmetik Ürünler Dairesi Başkanlığı bünyesindeki diğer iş ve işlemlere ilişkin başvuruların elektronik ortamda yürütülmesinde üreticiye yol göstermek amacıyla hazırlanmıştır.

**Kapsam**

**MADDE 2-** (1) Bu Kılavuz, Kozmetik Yönetmeliğinin 4 üncü maddesinde yer alan üretici tanımı vasfıyla, piyasaya kozmetik ürün arz eden üreticiler için hazırlanmıştır.

**Dayanak**

**MADDE 3-** (1) 30/03/2005 tarihli ve 5324 sayılı Kozmetik Kanununun 3 üncü maddesi, 23/05/2005 tarihli ve 25823 sayılı Resmî Gazetede yayımlanan Kozmetik Yönetmeliğinin 14 üncü maddesi, Sağlık Bakanlığı Bağlı Kuruluşları Hizmet Birimlerinin Görevleri İle Çalışma Usul ve Esasları Hakkında Yönetmeliğin 11 inci maddesinin birinci fıkrasının (b) bendinin dokuzuncu alt bendi ile Kozmetik Ürün veya Hammaddelerinin Etkinlik ve Güvenlilik Çalışmaları ile Klinik Araştırmaları Hakkında Yönetmeliğin 5 inci maddesinin birinci fıkrasının (ç) bendine dayanılarak hazırlanmıştır.

**Tanımlar**

**MADDE 4-** (1) Bu Kılavuzda geçen;

- (a) **EBS:** Elektronik Başvuru Sistemi’ni,
  - (b) **TİTCK:** Türkiye İlaç ve Tıbbi Cihaz Kurumu’nu,
  - (c) **ÜTS:** Ürün Takip Sistemi’ni,
- ifade eder.

**Sistemin Gereksinimleri**

**MADDE 5-** (1) TİTCK Elektronik Başvuru Sistemi (EBS) internet üzerinden çalışan bir sistemdir. TİTCK’nın öngördüğü güvenlik tedbirleri nedeni ile sistem ilk kez kullanılıyorsa; sistemin internet sayfasına girebilmek için kullanıcının bilgisayarında bazı ayarlamalar yapılması gerekmektedir. Söz konusu ayarların yapılabilmesi için aşağıdaki adımların takip edilmesi gerekmektedir.

Sistemin kullanılabilmesi için gerekli olan standart bilgisayarda yazıcı, tarayıcı ve pdf dönüştürücü programın kurulması, internet bağlantısının mevcut ve çalışır durumda olması gerekmektedir. E-Uygulamalar Girişi Sistemi mevcut bilgisayarlarda Uyumluluk görünümü açık

olacak şekilde Explorer 11, Google Chrome ve Mozilla Firefox ile verimli çalışmaktadır.

## ÜTS Firma Kayıt İşlemleri

**MADDE 6-** (1) Elektronik bildirim sistemi üzerinden kozmetik ürün bildirimini için ilk olarak firma ve firma yetkilisi kaydı yapılmalıdır. Kozmetik firma kayıt işlemleri **Ürün Takip Sistemi (ÜTS)** ve **Elektronik Başvuru Sistemi (EBS)** üzerinden ayrı ayrı ve eşzamanlı olarak yapılmalıdır.

a) Öncelikle <https://utsuygulama.saglik.gov.tr/UTS/#/giris> adresinden ana sayfa açılarak “ÜTS Başvuru Girişi” seçilir (Şekil 1).

1. Giriş Yapılacak Uygulama Seçimi

Ürün Takip Sistemi'ne iki farklı uygulamaya ile giriş yapabilirsiniz. Lütfen aşağıdan giriş yapmak istediğiniz uygulamayı seçiniz.

✓ ÜTS Başvuru Girişi  
Yeni firma başvurusu, kayıtlı bir firmaya imza yetkilisi başvurusu veya sorumlu teknik eleman başvurusu yapabilirsiniz.

ÜTS Girişi  
ÜTS'de kayıtlı kullanıcınız ile sistemi kullanabilirsiniz.

2. Giriş Yöntemi Seçimi

Ürün Takip Sistemi giriş yöntemleri aşağıda listelenmiştir. Lütfen size uygun olan yöntemi seçerek açılacak olan alandan işlemleri tamamlayınız.

**E-İmza**  
Elektronik imzanızı kullanarak giriş yapın

**E-Devlet**  
E-Devlet kapısı üzerinden giriş yapın

**Mobil İmza**  
Mobil imzanızı kullanarak giriş yapın

Yardım Bilgileri

1. Ürün Takip Sistemi Portal
2. Ürün Takip Sistemi Kullanıcı Klavuzu
3. Ürün Takip Sistemi Aktarım Ortamı Duyurusu
4. Sıkça Sorulan Sorular
5. Ürün Takip Sistemi Tıbbi Cihaz Faaliyetleri Yardım Masası: T +90 (312) 218 33 33
6. Ürün Takip Sistemi Kozmetik Faaliyetleri Yardım Masası: T1 +90 (312) 218 32 68, T2 +90 (312) 218 32 43

Şekil 1. Başvuru ekranına giriş

b) E-imza, E-Devlet şifresi veya Mobil İmza seçeneklerinden hangisi kullanılacak ise seçilip sisteme giriş yapılır.

c) Açılan ana ekrandan “Kozmetik Firması Ekle” butonuna tıklanır.

ÜTS  
ÜRÜN TAKIP SİSTEMİ

Firma Başvuruları

Sorumlu Teknik Eleman Kayıtları

Firma Başvuruları

Kozmetik Firması Ekle

Başvuru No:  Vergi Kimlik No:  Başvuru Durumu: Başvuru Durumu

Sorgula Temizle

Başvuru No	Vergi Kimlik No	Unvan	Faaliyet Alanı Tipi	Veri Kaynağı	Durum	Başvuru Tarihi
Uygun Kayıt Bulunamadı...						

Sayfa 0 / 0

1 - 0 / 0 kayıt

## Şekil 2. Firma ekleme ekranına giriş

### 1) MERSİS ile firma kayıt:

i) Açılan ekran üzerinden “Veri Kaynağı” olarak “MERSİS” numarası varsa “MERSİS” seçilir. “MERSİS No” alanı girilerek “MERSİS’ten Getir” butonu tıklanır (Şekil 3).

Kozmetik Firma Başvurusu Ekle

Firma kayıt işleminizin tamamlanabilmesi için; Elektronik Başvuru Sistemi (EBS)( <http://ebs.ticck.gov.tr>) üzerinden de firma kayıt başvurusu yapmanız ve imza sirküleri ile kozmetik faaliyet alanının yer aldığı ticari sicil gazetenizin matbu hallerini standart dilekçe ekinde Kozmetik Ürünler Dairesi Elektronik Kayıt ve Bilgilendirme Birimi'ne gönderilmesi gerekmektedir.

Dış Sistem Bilgileri

Veri Kaynağı: \*  MERSİS  VEDOP

MERSİS No: \*

## Şekil 3.

ii) “MERSİS” ten gelen otomatik bilgilerin altında yer alan zorunlu alanlar doldurulur. “Faaliyet Alanı” kısmında, firma faaliyetine göre Kozmetik İmalatçısı/Kozmetik İthalatçısı veya her ikisi birden seçilerek eklenir. (Şekil 4)

**Kozmetik Firma Başvurusu Ekle**

**Dış Sistem Bilgileri**

Veri Kaynağı: \*  MERSİS  VEDOP

MERSİS No: \*  **MERSİS'ten Getir**

**MERSİS'te Kayıtlı Bilgiler**

Vergi Kimlik No:

Unvan:

**Faaliyet Alanı Bilgileri**

Faaliyet Alanı Tipi: Kozmetik

Faaliyet Alanı: \*  **Kozmetik İmalatçısı** x **Kozmetik İthalatçısı** x

**Başvuran İletişim Bilgileri**

E-posta: \*  **Doğrulama Kodu Gönder**

Telefon No: \*

**İmza Yetkilileri**

İmza Yetkilileri: \* **İmza Yetkilisi Ekle**

T.C. Kimlik No	Ad	Soyad	Çıkar
Uygun Kayıt Bulunamadı ...			

**Kaydet** **Vazgeç**

**Şekil 4.**

iii) “E-posta” adresi girildikten sonra “Doğrulama Kodu Gönder” butonu tıklanarak e-posta adresine gönderilen doğrulama kodu, açılacak olan ekrana girilir (Şekil 5).

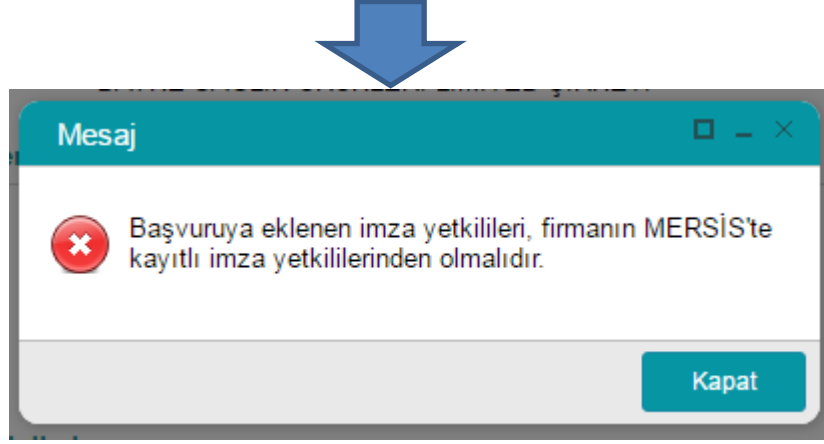
**Doğrulama Kodu: \***

**Telefon No: \***  0(000) 000-0000

**Şekil 5.**

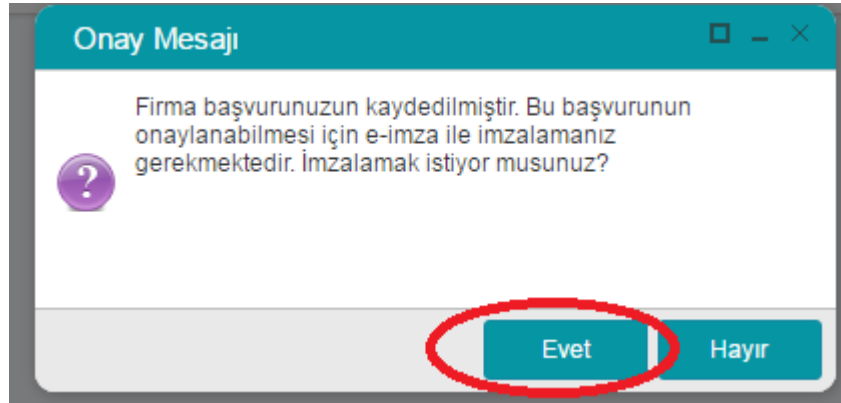
iv) “İmza Yetkilisi Ekle” butonu (Şekil 4) tıklanarak şirket imza sirkülerinde yer alan ve firma yetkilisi olan kişi bilgileri T.C. kimlik numarası girilerek eklenir.

v) İmza yetkilisinin şirket imza sirkülerinde yer almaması durumunda sistem aşağıdaki uyarıyı verecektir.



vi) Tüm alanlar doldurulduktan sonra “**Kaydet**” butonu tıklanır.

vii) Ekranı gelen aşağıdaki onay mesajında “**Evet**” tıklanarak **başvuru e-imza ile tamamlandığında** firma kayıt başvurunuz sisteme eklenir (Şekil 6).



Şekil 6.

## 2) VEDOP ile firma kayıt:

i) Firma vergi kimlik numarası girilerek “VEDOP’tan Getir” butonuna tıklanır (Şekil 3).

### Kozmetik Firma Başvurusu Ekle

Firma kayıt işleminizin tamamlanabilmesi için; Elektronik Başvuru Sistemi (EBS)( <http://ebs.titck.gov.tr>) üzerinden de firma kayıt başvurusu yapmanız ve imza sirküleri ile kozmetik faaliyet alanının yer aldığı ticari sicil gazetenizin matbu hallerini standart dilekçe ekinde **Kozmetik Ürünler Dairesi Elektronik Kayıt ve Bilgilendirme Birimi**'ne gönderilmesi gerekmektedir.

#### Dış Sistem Bilgileri

Veri Kaynağı: \*  MERSİS  VEDOP

Vergi Kimlik No: \*

Şekil 3

ii) Firma unvan bilgilerinin altında yer alan zorunlu alanlar doldurulur. “Faaliyet Alanı” kısmında, firma faaliyetine göre Kozmetik İmalatçısı/Kozmetik İthalatçısı veya her ikisi birden seçilerek eklenir (Şekil 4).

### Kozmetik Firma Başvurusu Ekle

Firma kayıt işleminizin tamamlanabilmesi için; Elektronik Başvuru Sistemi (EBS)( <http://ebs.titck.gov.tr>) üzerinden de firma kayıt başvurusu yapmanız ve imza sirküleri ile kozmetik faaliyet alanının yer aldığı ticari sicil gazetenizin matbu hallerini standart dilekçe ekinde **Kozmetik Ürünler Dairesi Elektronik Kayıt ve Bilgilendirme Birimi**'ne gönderilmesi gerekmektedir.

#### Dış Sistem Bilgileri

Veri Kaynağı: \*  MERSİS  VEDOP

Vergi Kimlik No: \*

#### VEDOP'ta Kayıtlı Bilgileri

Unvan:

#### Faaliyet Alanı Bilgileri

Faaliyet Alanı Tipi: Kozmetik

Faaliyet Alanı: \*

#### Başvuran İletişim Bilgileri

E-posta: \*

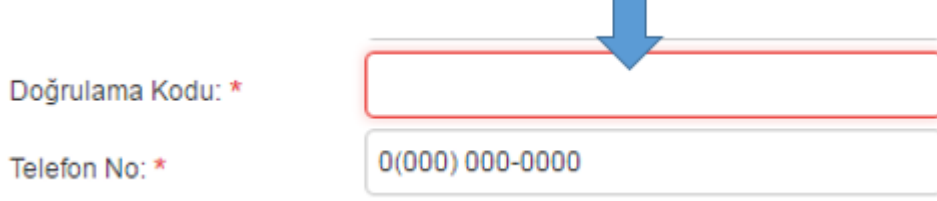
Telefon No: \*

#### İmza Yetkilileri

İmza Yetkilileri: \*

Şekil 4

iii) “E-posta” adresi girildikten sonra “Doğrulama Kodu Gönder” butonu tıklanarak e-posta adresine gönderilen doğrulama kodu, açılacak olan ekrana girilir (Şekil 5).



Doğrulama Kodu: \*

Telefon No: \*

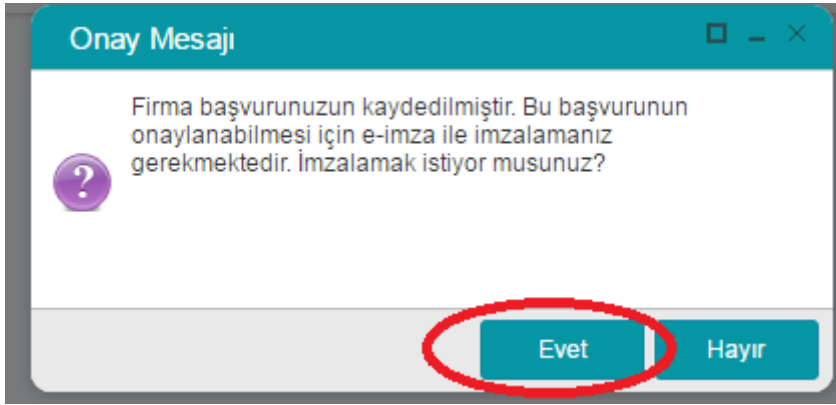
0(000) 000-0000

Şekil 5

iv) “İmza Yetkilisi Ekle” butonu tıklanarak şirket imza sirkülerinde yer alan ve firma yetkilisi olan kişi bilgileri T.C. kimlik numarası girilerek eklenir.

v) Tüm alanlar doldurulduktan sonra “Kaydet” butonu tıklanır.

vi) Ekrana gelen aşağıdaki onay mesajında “Evet” tıklanarak başvuru e-imza ile tamamlandığında firma kayıt başvurunuz sisteme eklenir (Şekil 6).



Onay Mesajı

Firma başvurunuzun kaydedilmiştir. Bu başvurunun onaylanabilmesi için e-imza ile imzalamanız gerekmektedir. İmzalamak istiyor musunuz?

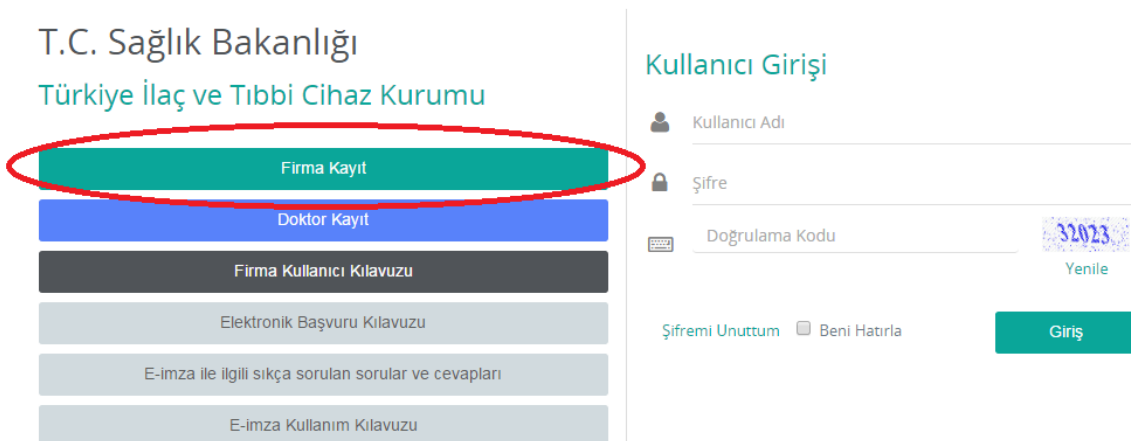
Evet Hayır

Şekil 6

### EBS Firma Kayıt İşlemleri

MADDE 7- (1) EBS üzerinden firma kayıt işlemlerinin yapılması için:

- Öncelikle <http://ebs.titck.gov.tr/> adresinden uygulama giriş sayfası açılır.
- Açılan ekrandan “Firma Kayıt” sekmesi tıklanır (Şekil 7).



T.C. Sağlık Bakanlığı  
Türkiye İlaç ve Tıbbi Cihaz Kurumu

Firma Kayıt

Doktor Kayıt

Firma Kullanıcı Kılavuzu

Elektronik Başvuru Kılavuzu

E-imza ile ilgili sıkça sorulan sorular ve cevapları

E-imza Kullanım Kılavuzu

Kullanıcı Girişi

Kullanıcı Adı

Şifre

Doğrulama Kodu 32023 Yenile

Şifremi Unuttum Beni Hatırla Giriş

Şekil 7



c) “Firma Bilgileri” altında yer alan “Mersis No” alanına Mersis numarası girilerek “Firma Sorgula” butonu tıklanır ve firma bilgileri otomatik olarak ekrana taşınır.

Firma Kayıt

Firma Bilgileri

Mersis No: [Redacted]

Sorgulama

Firma Sorgula

Firma Adı \*

Vergi No \*

Vergi Dalresi \*

Faaliyete Başlangıç Tarihi

Firma Tipleri \*

Kozmetik Firması

Ticaret Odası Adı \*

Ticaret Sicil No \*

Adres \*

Posta Kodu \*

ç) “Firma Tipleri” alanı tıklandığında açılan “Kozmetik Firması” firma tipi seçilir (Şekil 8).  
d) Açılan “Firma Bilgileri” ekranında (Şekil 8) boş kalan tüm bilgiler eksiksiz şekilde doldurulur.

Adres \*

Posta Kodu \*

Ülke \*

Türkiye

İl \*

Lütfen Seçiniz

İlçe

Lütfen Seçiniz

Telefon No \*

Faks No \*

905305251765

Web Adresi

E-Posta Adresi \*

KEP Adresi

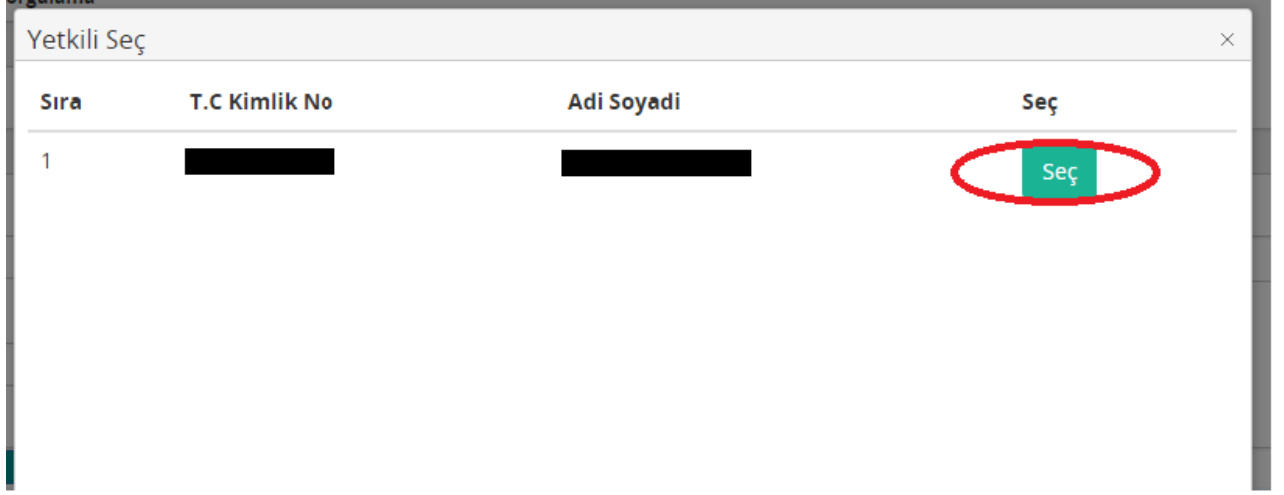
Firma Yetkilisi Bilgileri

Ekler

İptal Kaydet

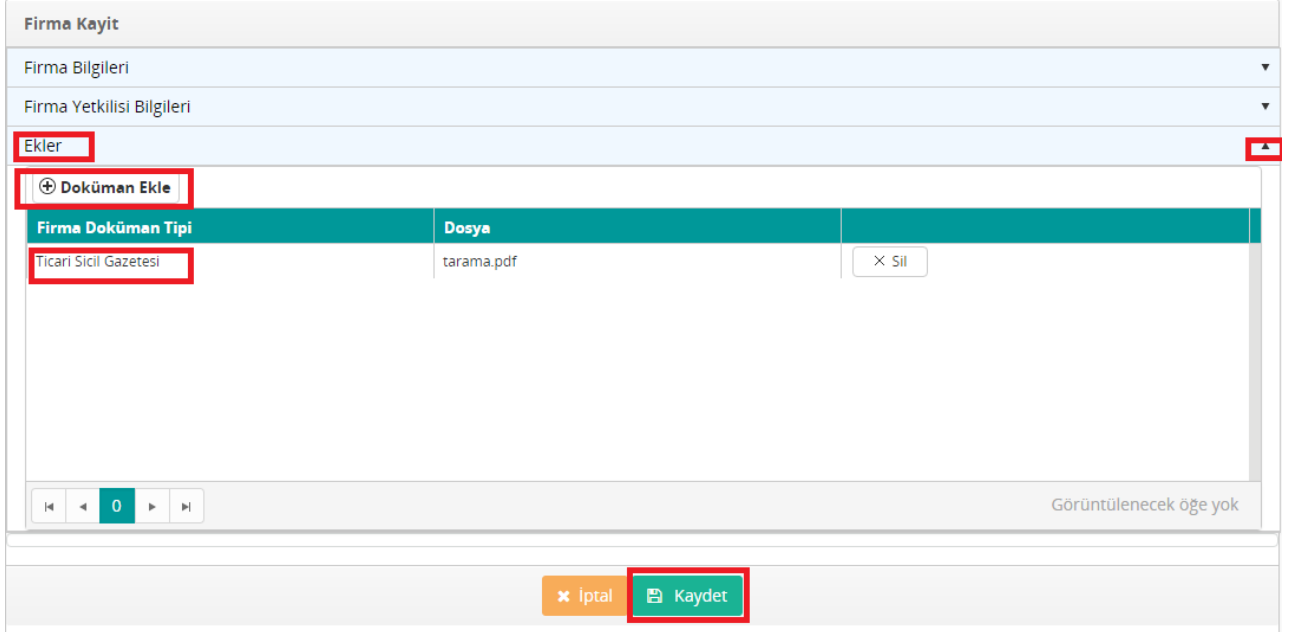
Şekil 8

e) “Firma Yetkilisi Bilgileri” alanı tıklandığında açılan MERSİS’e kayıtlı şirket imza sirkülerinde yer alan kişi listesinden firma yetkilisi seçilir (Şekil 9).



Şekil 9

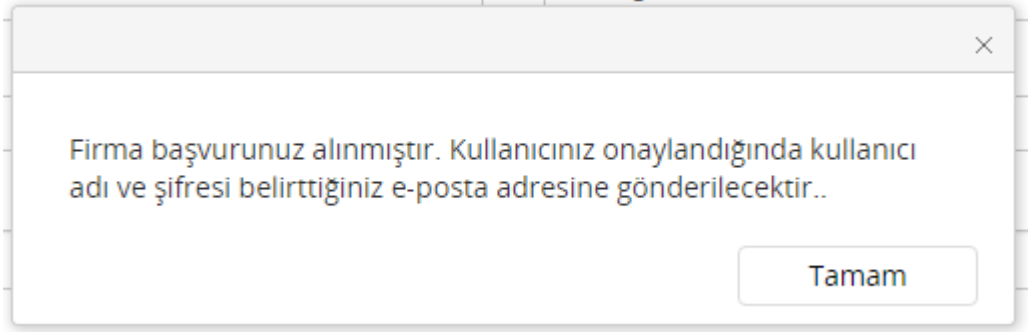
f) “**Ekler**” alanı tıklandığında açılan sayfadaki “**Doküman Ekle**” kısmından “Ticaret Sicil Gazetesi” pdf formatında eklenir (Şekil 10).



Şekil 10

g) Tüm alanların eksiksiz ve doğru bilgilerle doldurulduğundan emin olunduktan sonra “Kaydet” butonuna basılır.

ğ) Onay kutucuğu (Şekil 11) ekrana geldiği anda firma kayıt başvurunuz “Onay Bekliyor” durumuna düşer.



**Şekil 11**

(2) Yukarıda belirtilen şekillerde **ÜTS ve EBS üzerinden firma kayıt başvurusu yapıldıktan sonra** kozmetik firma kaydının onaylanabilmesi için **firma yetkilisinin belirtildiği imza sirküleri ve kozmetik faaliyet alanının yer aldığı ticaret sicil gazetesinin** Kozmetik Ürünler Dairesi Elektronik Kayıt ve Bildirim Birimi'ne hitaben standart dilekçe (Şekil 12) ekinde **TİTCK'ya matbu olarak gönderilmesi gerekmektedir.**

(3) **Tüm belgeler Kurumumuza ulaştırıldıktan sonra firmanız onaylandığında başvuru esnasında (ÜTS ve EBS) kaydedilen e-posta adresinize bilgi mesajı düşecektir.**

T.C. SAĞLIK BAKANLIĞI  
TÜRKİYE İLAÇ VE TIBBİ CİHAZ KURUMU

**İlgi:**

Yazı ekinde yer alan evrak/evraklar gereğince aşağıda işaretlenmiş olan işlemimizin yapılması hususunu bilginize arz ederim.

Kuruma gönderilen evraklar ile sistemden eklenen dokümanların birbir aynı olduğunu taahhüt ederim.

Ek: sayfa

Tarih:  
Kaşe-İmza

1	<b>Firma Kayıt ve Şifre Başvurusu</b> (Elektronik Kayıt ve Bilgilendirme Birimi)	<input type="checkbox"/>
	a) Firma ve Firma Yetkilisi Kayıt Formu	<input type="checkbox"/>
	b) (Şirketler) İmza Sirküleri-Vergi Levhası	<input type="checkbox"/>
	c) (Şahıs Firmaları)Vergi Levhası ve Ticari Faaliyetini Gösteren İlgili Sicil Kayıt Belgesi veya Sicil Gazetesi	<input type="checkbox"/>
2	<b>Kozmetik Firma Bilgileri Değişikliği</b> (Elektronik Kayıt ve Bilgilendirme Birimi)	<input type="checkbox"/>
3	<b>Kozmetik Ürün Bildirim İşlemleri</b> (On İnceleme ve Bildirim Birimi)	<input type="checkbox"/>
	a) Kozmetik Ürün ve Üreticileri Bildirim Formu	<input type="checkbox"/>
	b) Nanomateryal İçeren Kozmetik Ürün Bildirim Formu	<input type="checkbox"/>
	c) Kozmetik Ürün Durum Değişikliği Bildirimi	<input type="checkbox"/>
4	<b>Kozmetik Ürün Ambalaj Etiket Bilgisi Gönderme</b> (On İnceleme ve Bildirim Birimi)	<input type="checkbox"/>
5	<b>Kozmetik Ürün Bilgisi Gönderme</b> (On İnceleme ve Bildirim Birimi)	<input type="checkbox"/>
6	<b>Kozmetik Ürün Sertifika Başvurusu</b> (Ürün Belgelendirme Faaliyetleri Birimi)	<input type="checkbox"/>
	Talep Edilen Sertifika Sayısı	
7	<b>Kozmetik Mevzuatı Görüş</b> (Mevzuat, Proje ve Politikalar Birimi)	<input type="checkbox"/>
8	<b>Kozmetik Ürün veya Hammaddeleri ile İlgili Çalışma veya Araştırma Başvurusu</b> (Kozmetik Klinik Araştırmalar Birimi)	<input type="checkbox"/>

İşlem Takip No:

**Şekil 12**

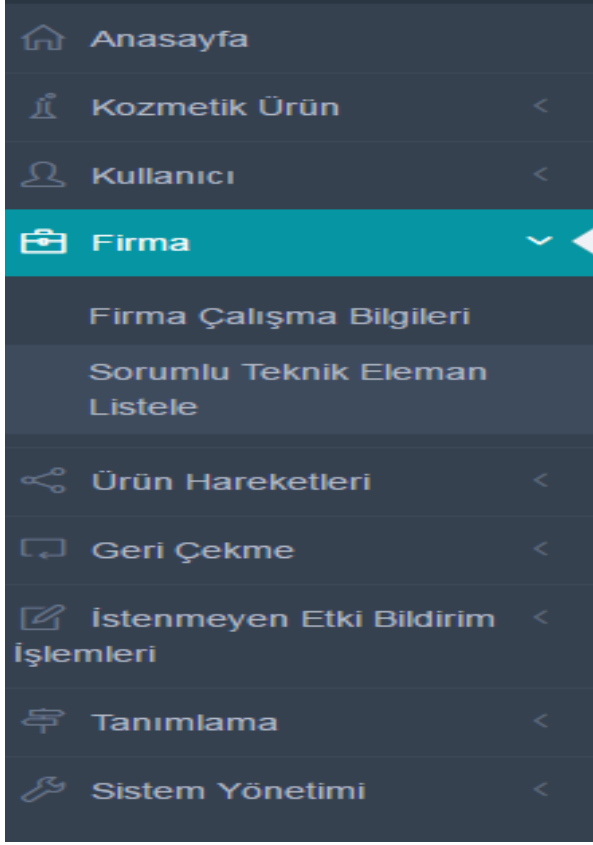
**UYARI:**

-Kurumumuza yapılacak başvurularda yer alan belgeler üzerinde **güncel firma bilgilerinizi içeren kaşenin** kullanılması gerekmektedir.

**ÜTS Sorumlu Teknik Eleman (STE) Kaydı**

**MADDE 8-** (1) Sorumlu Teknik Eleman başvurusu iki aşamadan oluşmaktadır:

a) Firma ilk olarak Sorumlu Teknik Eleman Başvuruları menüsünden (Şekil 13) STE başvuru bilgilerini girer ve imzalar. Başvuru STE İmzası bekliyor durumuna gelir.



**Şekil 13**

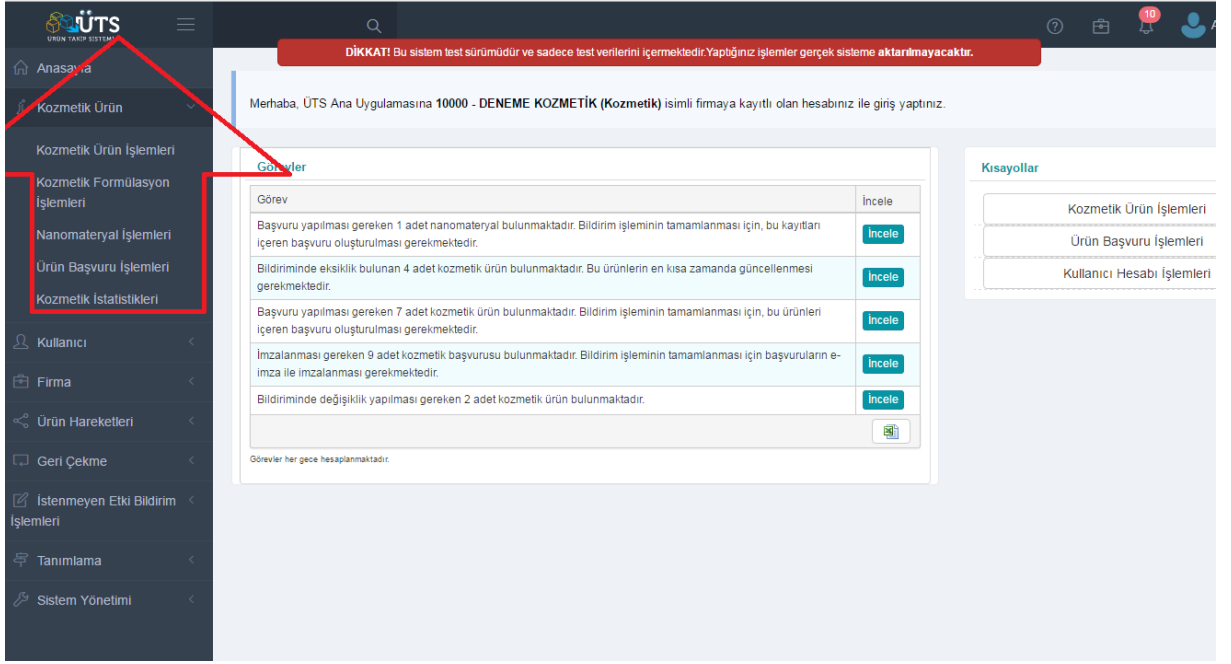
b) Daha sonrasında Sorumlu Teknik Eleman, <https://utsuygulama.saglik.gov.tr/UTS/#/giris> sayfası üzerinde bulunan “Başvuru Uygulaması”nı seçerek sisteme giriş yapar ve Sorumlu Teknik Eleman Başvurularım kısmından onaylama işlemini gerçekleştirir. Bu aşamadan sonra STE başvurusu tamamlanır.

(2) STE kaydının feshi için hem firma hem de STE'nin, STE'ye ait çalışma bilgisini iki kere feshetmesi gerekir. STE feshi iki aşamadan oluşur:

- a) Firma Kullanıcısı, STE Çalışma Bilgisi üzerinden STE kaydını fesheder.
- b) STE, kendisine ait Çalışma Bilgisi üzerinden tekrar fesih işlemini gerçekleştirir.

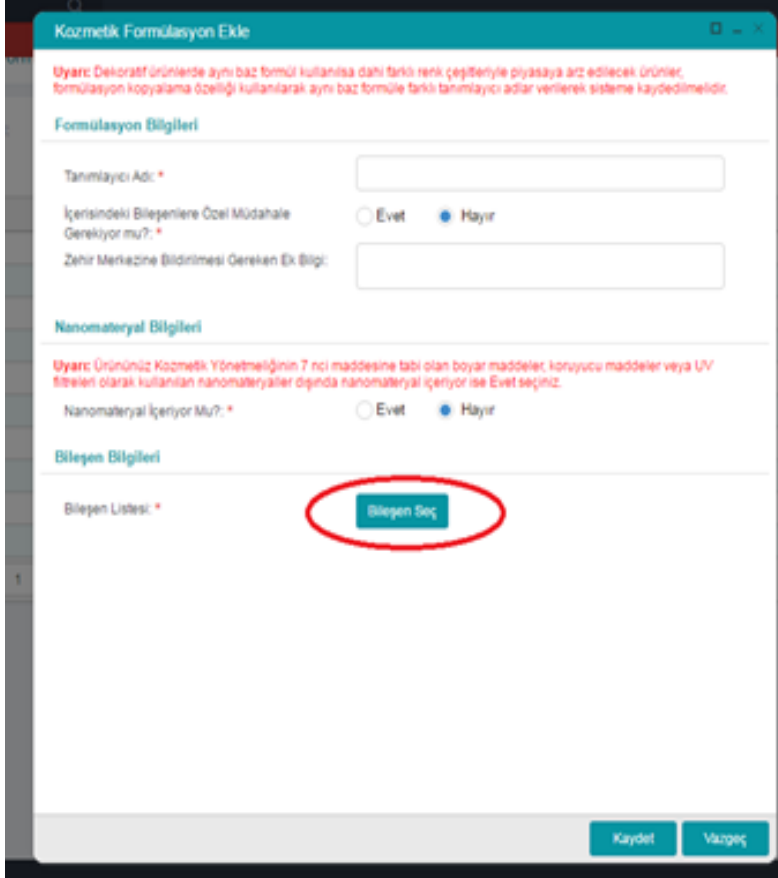
### **Kozmetik Ürün Kayıt ve Bildirim İşlemleri**

**MADDE 9-** (1) Kozmetik ürün kayıt ve bildirim işlemleri ÜTS “**Ana Uygulama**” girişinden açılan sayfa üzerinden yürütülür (Şekil 14).



Şekil 14

(2) Kozmetik formülasyon ekleme işlemleri: “**Bileşen Seç**” butonu (Şekil 15) tıklandığında açılan bileşen havuzundan (Şekil 16) ürün formülasyonunda yer alan bileşenler tek tek seçilerek (bileşen isminin bir kısmı veya tamamı/CAS numarası/EC numarası yazılarak sorgulama yapılabilir) eklenir.



Şekil 15

Kozmetik Bileşen Listele Seç

INCI/Madde İsmi:  CAS No:  EC No:

Ürün Bileşen (INCI)Madde İsmi ▲	CAS No	EC No
"Amyl nitrite", mixed isomers; Isopentyl alcohol, nitrite; Nitrous acid, 3-methylbutyl ester	110-46-3	203-770-8
(-)-Metazocine	25144-79-0	
(+/-)-2-(2,4-Dichlorophenyl)-3-(1H-1,2,4-triazol-1-yl)propyl-1,1,2,2-tetrafluoroethylether (Tetraconazole - ISO)	112281-77-3	407-760-6
(+/-)-Tetrahydrofurfuryl -(R)-2-[4-(6-chloroquinoxalin-2-yloxy)phenoxy]propionate (Quizalofop-P-teluryl - ISO)	119738-06-6	607-373-00-4 (1)
(1-Hydroxyethylidene)diphosphonic acid and its salts	2809-21-4	220-552-8
(1-Methylhexyl)ammonium sulphate	3595-14-0	222-742-6
(1R,4S,5R,8S)-1,2,3,4,10,10-Hexachloro-1,4,4a,5,8,8a-hexahydro-1,4,5,8-dimethanonaphthalene (Isodrin-ISO)	465-73-6	207-366-2
(1R,4S,5R,8S)-1,2,3,4,10,10-Hexachloro-6,7-epoxy-1,4,4a,5,6,7,8,8a-octahydro-1,4,5,8-dimethanonaphthalene (endrin - ISO)	72-20-8	200-775-7
(2-Acetoxyethyl)trimethylammonium hydroxide (Acetylcholine) and its salts	51-84-3	200-128-9
(2-chloroethyl)(3-hydroxypropyl)ammonium chloride	40722-80-3	429-740-6
(2-Isopropylpent-4-enyl)urea (apronalide)	528-92-7	208-443-3
(29H,31H-Phthalocyaninato(2-)-		

Şekil 16

(3) Kozmetik ürün ekleme işlemleri: “Kozmetik Ürün İşlemleri” sekmesinden (Şekil 17) açılan “Kozmetik Ürün Ekle” butonuna tıklanarak veya set ürün bildirimini yapılacak ise “Kozmetik Ürün Seti Ekle” butonuna tıklanarak açılan ekranda (Şekil 18 ve Şekil 19) ürün bilgileri eksiksiz ve doğru şekilde doldurulur.

ÜRÜN TAHPİSİ

Anasayfa

Kozmetik Ürün

Kozmetik Ürün İşlemleri

Kozmetik Formülasyon İşlemleri

Nanomateriyal İşlemleri

Ürün Başvuru İşlemleri

Kozmetik İstatistikleri

arama

DİKKAT! Bu sistem test sürümüdür ve sadece test verilerini içermektedir.Yapmışınız işlemler gerçek sisteme aktarılmayacaktır.

Kozmetik Ürün Ekle

Kozmetik Ürün Seti Ekle

Barkod Numarası:  Durum:  Piyasaya Arz İsmi:

▼ Daha fazla kriter

Barkod Numarası	Marka Adı	Piyasaya Arz İsmi	Ürün Tipi	Durum
8691530927701	testBB	testBB	Kozmetik Ürün	Evrak İnceleme Sonlandırıldı
8690604137671			Kozmetik Ürün	Evrak İnceleme Sonlandırıldı
8690604173518		El Kremi	Kozmetik Ürün	Başvuruda İmza Bekliyor
00000000	deneme verisi	dstföfösa	Kozmetik Ürün	Başvuruda İmza Bekliyor

Şekil 17

### Kozmetik Ürün Ekle

#### Ürün Bilgileri

Barkod Numarası: \*

Marka: \*

Piyasaya Arz İsmi: \*

Nominal Miktar/Çerçığı: \* Birimi: Birim Seçiniz 5 ml/gr'dan Az:

Ürünün Cinsi-Fonksiyonu: \*

Ürün Adı Listesi:

Ürün İşlev Kodu: \*

#### Formülasyon Bilgileri

Formülasyon Listesi: \*

#### Beyan Bilgileri

Satış veya Promosyon Numunesi, Tester vb. var mı?: \*  Evet  Hayır

Özellikle 3 yaş altı çocuklar için üretilmiş bir ürün mü?: \*  Evet  Hayır

Türkiye piyasasına firmanız tarafından ilk kez mi arz edilecek?: \*  Evet  Hayır

Ürün ulusal kozmetik ürün mevzuatına uygun mu?: \*  Evet  Hayır

Kozmetik ürün kansinojenik, mutajenik ve üreme için toksik maddeleri içeriyor mu?: \*  Evet  Hayır

Hizmet sunan müesseseler için üretilen bir ürün mü?: \*  Evet  Hayır

Şekil 18

### Kozmetik Ürün Ekle

Kozmetik ürün kansinojenik, mutajenik ve üreme için toksik maddeleri içeriyor mu? \*  Evet  Hayır

Hizmet sunan müesseseler için üretilen bir ürün mü?: \*  Evet  Hayır

Diğer Beyanlar:

İthal/İmal Bilgisi: \*

Üretim Yerleri: \*

Ürün Bilgi Dosyasının (Türkiye'de) Bulunduğu Adres: \*

Okunabilir Türkçe Etiket: \*

Ürün Kullanımı Hakkında Etiketle Yer Alan Uyarılar:

Okunabilir Piyasaya Arz Ambalaj Durumu: \*

Kullanma Talimatı var mı?: \*  Evet  Hayır

Piyasaya Arz Ambalaj Görseli ve (varsa) Satış veya Promosyon Numunesi, Tester Görseli: \*

Şekil 19

(4) Ürün ile birlikte piyasaya arz edilecek satış veya promosyon numunesi, tester vb. var ise “**Tester/Numune Ekle**” butonuna (Şekil 20) tıklanarak açılan alandan (Şekil 21) ürün numune bilgileri doldurulur.



**Beyan Bilgileri**

Satış veya Promosyon Numunesi, Tester vb. var mı?: \*  Evet  Hayır

Satış veya Promosyon Numunesi, Tester Listesi: \* **Tester/Numune Ekle**

Şekil 20

**Kozmetik Ürüne Tester/Numune Ekle**

**Tester/Numune Ekle**

Tipi: \*

Boyut: \*  5ml/gr'dan Az:

Ölçü Birimi: \*

**Ekle**

**Eklenen Tester/Numuneler**

Tip	Boyut	Birim
Uygun Kayıt Bulunamadı ...		

Sayfa 0 / 0

Kayıt bulunamadı.

**Tamam** **Kapat**

Şekil 21

(5) Ürünün hizmet sunan müesseseler için üretilmiş olası durumunda (Şekil 22) “**Hizmet Sunulan Müessese Sayısı**” belirtilerek müessese listesinin bulunduğu dosya sisteme eklenir.

Hizmet sunan müesseseler için üretilen bir ürün mü?: \*  Evet  Hayır

Hizmet Sunulan Müessese Sayısı:

Hizmet Sunulan Müessese Listesi Dosyası: **Dosya Seç**

Şekil 22

(6) Tüm alanların doğru olarak doldurulduğundan emin olunduktan sonra sayfa sonunda bulunan “**Kaydet**” butonu tıklanır ve kozmetik ürün kullanıcı sistemine eklenmiş olur.

### Nanomateriyal İşlemleri

**MADDE 10-** (1) Kozmetik ürün ekleme işlemleri: “**Kozmetik Ürün İşlemleri**” sekmesinden (Şekil 17) açılan “**Nanomateriyal İşlemleri**” alanı (Şekil 23) tıkladığında açılan sayfadan işlemler yürütülür.

DIKKAT! Bu sistem test sürümüdür ve sadece test verilerini içermektedir. Yaptığımız işlemler gerçek sisteme aktarılmayacaktır.

Anasayfa

Kozmetik Ürün

Kozmetik Ürün İşlemleri

Kozmetik Formülasyon İşlemleri

Nanomateriyal İşlemleri

Ürün Başvuru İşlemleri

Kozmetik İstatistikleri

Nanomateriyal Ekleme

Nanomateriyal Ekle

IUPAC İsmi:  İNCİ İsmi:  Durum: Durum Seçiniz

Sorgula Temizle

IUPAC İsmi	İNCİ İsmi	Öngörülen Ürün İsmi	Durum
dss		eeee	Başvuruda İmza Bekliyor
test nano 1	test nano 1	test nano 1	Eksiklik Bildirimi Yapıldı
def	abc	abc	Evrak İnceleme Sonlandırıldı
			Yeni

Şekil 23

(2) Nanomateriyal Ekleme: Kozmetik Yönetmeliğinin 7 nci maddesine tabi olan boyar maddeler, koruyucu maddeler veya UV filtreleri olarak kullanılan nanomateriyal bileşenler dışındaki nanomateriyal bildirim için “**Nanomateriyal Ekle**” sekmesi tıkladığında açılan sayfadaki tüm bilgiler doğru ve eksiksiz şekilde doldurulur (Şekil 24).

## Nanomateryel Ekle

### Genel Bilgiler

Öngörülen Ürün İsmi: \*

İşlev Kodu: \*

İşlev Kodu Seç

Nicelik(Yıllık)-kg: \*

Ürün Bileşen (INCI) İsmi: \*

INCI ismi yok:

IUPAC İsmi: \*

CAS Numarası:

EC Numarası:

XAN İsmi:

INN Numarası:

### Partikül Boyutları

#### Primer Partikül Boyutları

En Düşük Kesme Seviyesi (nm) (Lowest cut off level): \*

Hacimsel Ağırlıklı Orta Değer (nm) (Volume weighted median): \*

Alt Değer:

Üst Değer:

Sayıca Ağırlıklı Orta Değer (nm) (Number weighted median): \*

Alt Değer:

Üst Değer:

#### Sekonder Partikül Boyutları

Hacimsel Ağırlıklı Orta Değer (nm) (Volume weighted median):

Alt Değer:

Üst Değer:

### Morfoloji

Fiziksel Form: \*

Seçiniz

Kristal Şekli: \*

Kristal Şekli Seçiniz

Aglomerasyon/Agregasyon Durumu: \*

Aglomerasyon/Agregasyon Durumu Seçiniz

En Boy Oranı (Uzatılan Parçaların):

### Yüzey Bilgileri

#### Yüzey Karakteristikleri

Yüzey Gerilimi (Zeta Potansiyeli) (mV): \*

Ölçülebilir Değil:

Yüzey Modifikasyonları Ya Da İşlevselleştirilmeleri: \*

Evet

Hayır

Kaplama: \*

#### Yüzey Alanı

BET Spesifik Yüzey Alanı (m<sup>2</sup>/g):

Hacim Spesifik Yüzey Alanı:

**Çözünürlük, Katalitik Aktivite**

**Çözünürlük/Çözünme**

Sulu Ortam (mg/l): \*  0.01'in altında mı?:

N-octanol (mg/l): \*  İlgili Değil:

Oktanöl/Su Dağılım Katsayısı (mg/l): \*  Uygulanabilir Değil:

**Katalitik Aktivite**

Kimyasal Olarak Reaktif Yüzey: \*  Evet  Hayır

Fotokatalitik aktivite var mı?: \*  Evet  Hayır

Çekirdek materyali katkılı mı?: \*  Evet  Hayır

**Maruziyet Koşulları Ve Diğer Bilgiler**

Durulanabilir mi?: \*  Evet  Hayır

Maruziyet Yolu: \*

Maksimum Konsantrasyon (%a/a): \*

Maruziyet Koşulları Dosyası:

**Diğer Bilgiler**

Toksikolojik Profil Dosyası: \*

Güvenlilik Veri Dosyası: \*

Nanomateriyalin Güvenlik Değerlendirmesi İçin Diğer Bilgi Ve Önemli Hususlar:

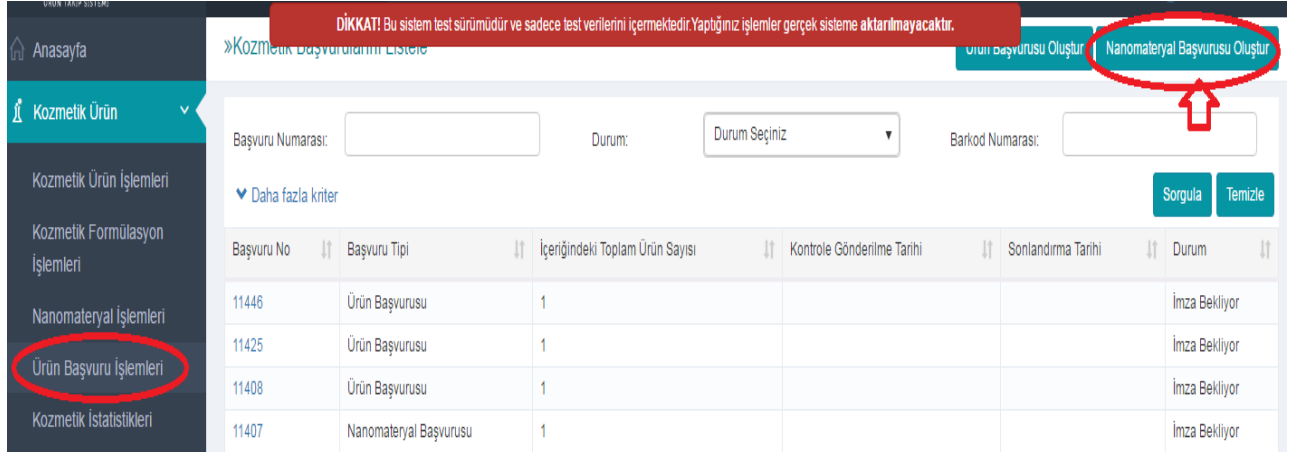
Ek Dosya:  1000 karakter kaldı

Şekil 24

(3) Tüm alanların doğru ve eksiksiz şekilde doldurulduğundan emin olunduktan sonra “**Kaydet**” butonuna basılarak nanomateryal kaydedilir. Başvuru yapılmadan önce güncellenmesi gereken alanlar varsa güncellenmelidir (Şekil 24).

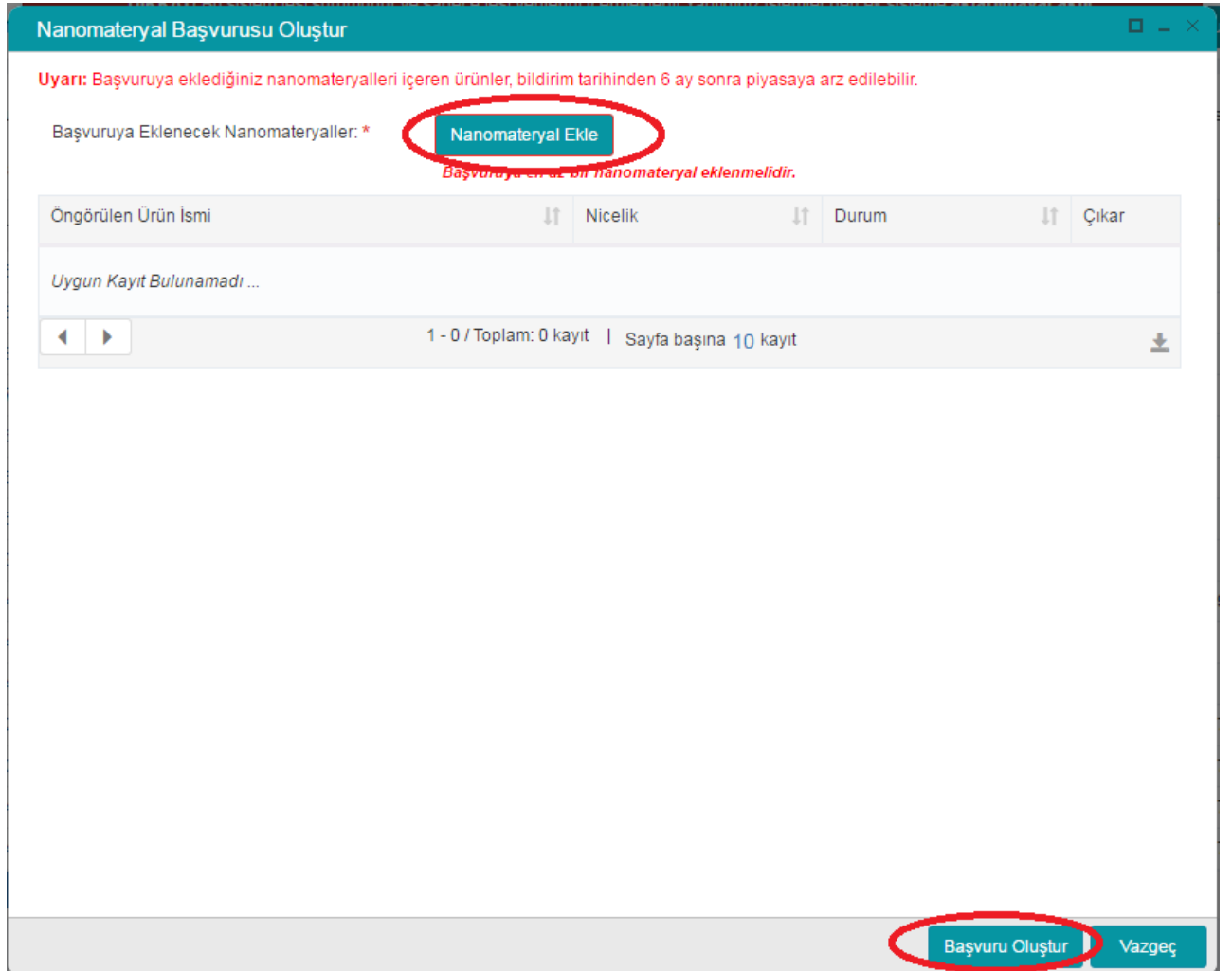
### Nanomateriyal Başvuru İşlemleri

**MADDE 11-** (1) “Ürün Başvuru İşlemleri” açılarak sağ üst köşede yer alan “**Nanomateriyal Başvurusu Oluştur**” sekmesi tıklanır (Şekil 25).



Şekil 25.

(2) Ekranda açılacak olan “**Nanomateryal Ekle**” sekmesinde tıkladığında önceden kaydedilen nanomateryal listesinden başvuru yapılması istenen nanomateryal seçilir (Şekil 26).



Şekil 26

(3) Nanomateryal eklendikten sonra “**Başvuru Oluştur**” sekmesi tıklanır (Şekil 26) (Bu aşamadan sonra nanomateryal bilgileri üzerinde herhangi bir değişiklik yapılamaz. O yüzden bu

aşamaya gelmeden önce nanomateryal bilgilerine dair tüm kontrollerin doğruluğunun sağlanması gerekmektedir.)

(4) Başvuru oluştur sekmesinden sonra ekrana gelecek olan onay kutucuğunda (Şekil 30) “**Evet**” tıklanır ve başvuru e-imza ile tamamlanır. (E-imza işlemi yapıldıktan sonra başvuru Kurum ekranına düşecektir.)

(5) Nanomateryal Bildirim İşleminin/ Başvuru İşleminin tamamlanabilmesi için EBS’den Kozmetik Ürünler Dairesi Ön İnceleme ve Bildirim Birimi’ne başvuru oluşturularak **nanomateryal bildirim formu çıktısının EBS’ye yüklenmesi** ve **ilgili evrakların TİTCK’ya matbu olarak gönderilmesi** gerekmektedir.

(6) **Nanomateryal içeren ürün bildiriminde bulunmak için nanomateryal bildirimine ait işlemlerin tamamlanmış olması gerekmektedir.**

### Kozmetik Ürün Başvuru İşlemleri

**MADDE 12-** (1) “Ürün Başvuru İşlemleri” açılarak sağ üst köşede yer alan “**Ürün Başvurusu Oluştur**” sekmesi tıklanır (Şekil 27).

»Kozmetik Başvurularını Ekle

DİKKAT! Bu sistemin test sürümüdür ve sadece test verilerini içermektedir. Yapılan işlemler gerçek sisteme aktarılmayacaktır.

Ürün Başvurusu Oluştur Nanomateryal

Başvuru Numarası:  Durum:  Barikod Numarası:

▼ Daha fazla kriter

Başvuru No	Başvuru Tipi	İçeriğindeki Toplam Ürün Sayısı	Kontrol Gonderilme Tarihi	Sonlandırma Tarihi	Durum
11406	Ürün Başvurusu	1			İmza Bekliyor
11016	Ürün Başvurusu	1			İmza Bekliyor
10003	Ürün Başvurusu	2	27/01/2016		İncelemede
10804	Ürün Başvurusu	1	24/08/2016	08/09/2016	İncelendi
10784	Ürün Başvurusu	1			İmza Bekliyor

**Şekil 27.**

(2) Açılan ekrandan (Şekil 28) “**Ürün Ekle**” sekmesi tıklanır.


### Kozmetik Ürün Başvurusu Oluştur

#### Kozmetik Ürün Başvurusuna Eklenicecek Ürün Seçimi

Başvuru Tipi:  Piyasaya İlk Kez Arz Başvurusu  Piyasada Mevcut Ürün Başvurusu

Başvuruya Eklenicecek Ürünler: \* [Ürün Ekle](#)

Barkod Numarası	Marka Adı	Piyasaya Arz İsmi	Durum	Çıkar
Uygun Kayıt Bulunamadı ...				

« « Sayfa 0 / 0 » »  Kayıt bulunamadı.

[Başvuru Oluştur](#) [Vazgeç](#)

### Şekil 28

(3) Kullanıcı sisteminde kayıtlı ürünlerden seçim yapılarak (1'den 5'e kadar ürün adedi seçimi yapılabilir) ürünler eklenir. Ya da istenirse bu aşamada da yeni ürün girişi yapılarak ürün eklenebilir.

(4) Ürün ekleme işlemi yapıldıktan sonra "**Başvuru Oluştur**" butonu tıklanır (Şekil 29). (Bu aşamadan sonra ürün üzerinde herhangi bir değişiklik yapılamaz. O yüzden bu aşamaya gelmeden önce ürünlere ait tüm kontrollerin doğruluğunun sağlanması gerekmektedir.)

(5) Başvuru oluştur sekmesinden sonra ekrana gelecek olan onay kutucuğunda (Şekil 29) “**Evet**” tıklanır ve başvuru e-imza ile tamamlanır. (E-imza işlemi yapıldıktan sonra başvuru Kurum ekranına düşecektir.)

Barkod Numarası	Marka Adı	Piyasaya Arz İsmi	Durum	Çıkar
8699118006756	Titck	Islak Mendil	Yeni	Çıkar

Şekil 29

(6) Kozmetik Ürün Bildirim İşleminin/ Başvuru İşleminin tamamlanabilmesi için EBS’den Kozmetik Ürünler Dairesi Ön İnceleme ve Bildirim Birimi’ne başvuru oluşturularak (**Her bir başvuru için ayrı ayrı olacak şekilde**) **bildirim formu çıktısının EBS’ye yüklenmesi ve ilgili evrakların TİTCK’ya matbu olarak gönderilmesi** gerekmektedir.

### ÜTS Ürün Başvuru Durumları Görüntüleme

**MADDE 13-** (1) Ürün başvuru durumları ÜTS’de yer alan “**Ürün Başvuru İşlemleri**” ekranından (Şekil 30) görüntülenebilmektedir. Başvuru takiplerinin bu alandan yapılması gerekmektedir.



**DİKKAT!** Bu sistem test sürümüdür ve sadece test verilerini içermektedir.Yaptığınız işlemler gerçek sisteme aktarılmayacaktır.

»Kozmetik Başvurularını Listele

Ürün Başvurusu Oluştur Nanomateryal Başvurusu Oluştur

Başvuru Numarası:  Durum: Durum Seçiniz  Barkod Numarası:

▼ Daha fazla kriter

Başvuru No	Başvuru Tipi	İçerisindeki Toplam Ürün Sayısı	Kontrol Gonderime Tarihi	Sonlandırma Tarihi	Durum
11408	Ürün Başvurusu	1			İmza Bekliyor
11407	Ürün Başvurusu	1			İmza Bekliyor
10706	Ürün Başvurusu	1			İmza Bekliyor
11406	Ürün Başvurusu	1			İmza Bekliyor
11016	Ürün Başvurusu	1			İmza Bekliyor
10003	Ürün Başvurusu	2	27/01/2016		İncelemede
10804	Ürün Başvurusu	1	24/08/2016	08/09/2016	İncelendi
10784	Ürün Başvurusu	1			İmza Bekliyor
10744	Ürün Başvurusu	1			İmza Bekliyor
10472	Ürün Başvurusu	1	07/06/2016	26/07/2016	İncelendi
10470	Ürün Başvurusu	5	07/06/2016	26/07/2016	İncelendi
10664	Ürün Başvurusu	1	19/07/2016	26/07/2016	İncelendi
10684	Ürün Başvurusu	1	19/07/2016	26/07/2016	İncelendi
10471	Ürün Başvurusu	1	07/06/2016	26/07/2016	İncelendi
10626	Ürün Başvurusu	1	13/07/2016	13/07/2016	İncelendi

« Sayfa 1 »   1 - 15 kayıt

Şekil 30

## ÜTS Ürün Durumları Görüntüleme

**MADDE 14-** (1) Ürünlerin listelendiği ekrandan (Şekil 31) ürün durumları görüntülenebilmekte, ürün barkod numaralarından ürünler tek tek sorgulanabilmekte, ürün bazında idarece verilen kararlar ve karar nedenleri (Şekil 32) takip edilebilmektedir. (Ürün durumlarının ÜTS üzerinden takip edilmesi, bu hususta Kuruma başvurulmaması gerekmektedir.)

**DİKKAT!** Bu sistem test sürümüdür ve sadece test verilerini içermektedir.Yaptığınız işlemler gerçek sisteme aktarılmayacaktır.

Kozmetik Ürün Ekle Kozmetik Ürün Sil Ekle

Barkod Numarası:  Durum: Durum Seçiniz  Piyasaya Az İmni:

▼ Daha fazla kriter

Barkod Numarası	Marka Adı	Piyasaya Az İmni	Ürün Tipi	Durum
8601530627701	tesBB	tesBB	Kozmetik Ürün	Evrak İnceleme Sonlandırıldı
8600604137671			Kozmetik Ürün	Evrak İnceleme Sonlandırıldı
8600604173518		El Kremi	Kozmetik Ürün	Başvuruda İmza Bekliyor
00000000	deneme verisi	dstbdfsa	Kozmetik Ürün	Başvuruda İmza Bekliyor

Şekil 31

**Kozmetik Ürün Detayı**

Ürün Detay Bilgileri Ürün Geçmişi Takip Konfigürasyonu

**Tanımlayıcı Bilgiler**

Barkod Numarası: 683689118046  
Marka: Test25  
Piyasaya Arz İsmi: Test25  
Nominal Miktar/Çerçegi 5 ml/gr'dan Az: Hayır  
Nominal Miktar/Çerçegi: 1 adet  
Ürünün Cinsi-Fonksiyonu: Test25  
Ürün İşlev Kodu: A.1.1.Yüz maskeleri dışındaki cilt bakım ürünleri

**İthal/İmal Bilgisi**

İthal/İmal Bilgisi: İthal  
Menşei Ülke: Fransa  
Ürün Bilgi Dosyasının (Türkiye'de) Bulunduğu Adres: TÜBİTAK YTE ÜMRANIYE İSTANBUL  
Üretim Yerleri:

Ad	Ülke	Fason üretici mi?
denemee kozmetik	Fransa	Hayır

Durum: Evrak İnceleme Sonlandırıldı  
Karar Nedeni: Kozmetik Yönetmeliği 10. madde kapsamında tekrar değerlendirilmesi

Ürün Tipi: Kozmetik Ürün

Şekil 32

### Elektronik Başvuru Sistemi (EBS) Üzerinden Başvuru Oluşturma

**MADDE 15-** (1) EBS üzerinden oluşturulacak başvurular için <http://ebs.titck.gov.tr/> adresinden kullanıcı T.C. kimlik numarası ve şifre ile sisteme giriş yapılır (Şekil 33).

T.C. Sağlık Bakanlığı  
Türkiye İlaç ve Tıbbi Cihaz Kurumu

Firma Kayıt  
Doktor Kayıt  
Firma Kullanıcı Kılavuzu  
Elektronik Başvuru Kılavuzu  
E-imza ile ilgili sıkça sorulan sorular ve cevapları  
E-imza Kullanım Kılavuzu

**Kullanıcı Girişi**

11223344556  
.....  
20806  
20806 Yenile

Şifremi Unuttum Beni Hatırla **Giriş**

Şekil 33

(2) Kozmetik Firma Bilgi Değişikliği/Yetkili Bilgi Değişikliği Başvurusu için:

a) “Başvurular” sekmesi altındaki “Genel Evrak Başvurusu Ekle” seçilir (Şekil 34).

The screenshot shows the 'Genel Evrak Başvurusu Ekle' page. The sidebar on the left has 'Başvurular' circled in red. The main content area has 'Kuruma Gelen Tarih' and 'Kurumdan Giden Tarih' sections with search filters. Below these is a table titled 'EUP'tan Gelen Belgeler' with columns: Gönderen Firma, Konu, İlgili Birim, Evrak Sayı, Evrak Tarihi, Açıklama, Giden Evrak No, Giden Evrak Tarihi, Ürün Adı, and Belgeler. The table contains one row with 'KILMN' as the sender, 'On İnceleme Ve Bildirim Birimi' as the subject, and '08.04.2016' as the date. Below the table is a 'Bildirimler' section with two red notification icons and text: '20180001131 referans no'lu tahakkuk 10 gün içerisinde ödenmediğinden iptal edilmiştir' and '22040001523 referans no'lu tahakkuk 10 gün içerisinde ödenmediğinden iptal edilmiştir'.

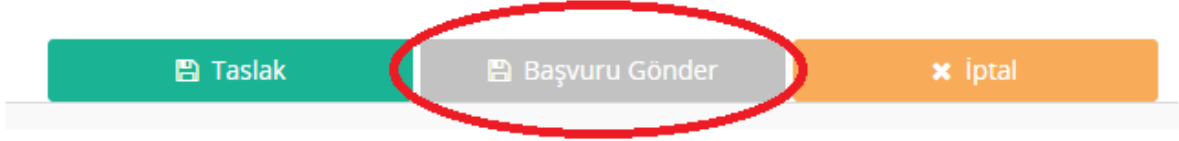
Şekil 34

- b) “Birim Adı” alanından “Elektronik Kayıt Ve Bilgilendirme Birimi” seçilir (Şekil 35).  
c) “Doküman Tipi” alanından “Kozmetik Firma Bilgisi Değişikliği” seçilir (Şekil 35).  
ç) “Doküman Ekle” kısmından imzalı kaşeli standart dilekçe ekinde değişikliği belirten üst yazı ile resmi belgeler (Firma bilgi değişikliği için ticaret sicil gazetesi, vergi levhası vb.; firma yetkili değişikliği için imza sirküsü vb.) eklenir (Şekil 35).

The screenshot shows the 'Genel Evrak Başvurusu Ekle' page. The sidebar on the left has 'Başvurular' circled in red. The main content area has a 'Başvuru Bilgileri' section with two dropdown menus: 'Birim Adı' (selected as 'Elektronik Kayıt Ve Bilgilendirme Birimi') and 'Doküman Tipi' (selected as '2.Kozmetik Firma Bilgisi Değişikliği'). Below these are input fields for 'Ürün Seçimi', 'Eski İlgili Takip No', and 'Konu'. At the bottom, there is a 'Doküman Ekle' button circled in red. The page also shows a 'Bildirimler' section with two red notification icons and text: '20180001131 referans no'lu tahakkuk 10 gün içerisinde ödenmediğinden iptal edilmiştir' and '22040001523 referans no'lu tahakkuk 10 gün içerisinde ödenmediğinden iptal edilmiştir'.

Şekil 35

d) Başvuru bilgileri ve başvuru eklerinin doğruluğunun kontrolü yapıldıktan sonra “**Başvuru Gönder**” butonu tıklanır (Şekil 36).



Şekil 36

e) Başvuru e-imza ile imzalanır ve ilgili evraklar işlem takip numarasının belirtildiği imzalı kaşeli standart dilekçe ekinde Kuruma matbu olarak gönderilir.

(3) Kozmetik Ürün Bildirimi Başvurusu için:

a) “**Başvurular**” sekmesi altındaki “**Genel Evrak Başvurusu Ekle**” seçilir (Şekil 34).

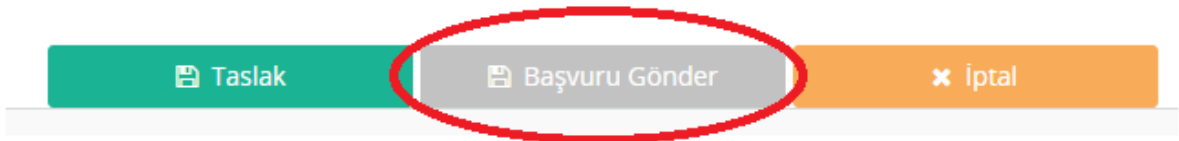
b) “**Birim Adı**” alanından “**Kozmetik Ürünler Dairesi**”, “**Ön İnceleme ve Bildirim Birimi**” seçilir (Şekil 37).

c) “**Doküman Tipi**” alanından “**Kozmetik Ürün Bildirim İşlemleri**” seçilir (Şekil 37).

ç) “**Doküman Ekle**” kısmından imzalı kaşeli standart dilekçe ekinde ÜTS üzerinden alınan beyan ve bildirim formu eklenir (Şekil 37).

Şekil 37

d) Başvuru bilgileri ve başvuru eklerinin doğruluğunun kontrolü yapıldıktan sonra “**Başvuru Gönder**” butonu tıklanır (Şekil 38).



Şekil 38

e) Başvuru e-imza ile imzalanır ve ilgili evraklar işlem takip numarasının belirtildiği imzalı kaşeli standart dilekçe ekinde Kuruma matbu olarak gönderilir.

f) Kozmetik ürün bilgisi ve kozmetik ürün durum değişikliği başvuruları da aynı birim seçilerek oluşturulur ancak “Doküman Tipi” alanı, başvuru tipine göre seçilerek “Doküman Ekle” alanına konusuyla ilgili gerekli evraklar yüklenir ve başvuru adımları yukarıda açıklandığı şekilde gerçekleştirilir.

(4) Kozmetik Ürünler İhracat Sertifika Başvuruları için:

a) “Başvurular” sekmesi altındaki “Genel Evrak Başvurusu Ekle” seçilir (Şekil 34).

b) “Birim Adı” alanından “Kozmetik Ürünler Dairesi”, “Belgelendirme Faaliyetleri Birimi” seçilir (Şekil 39).

c) “Doküman Tipi” alanından “Kozmetik Ürün Sertifika Başvurusu” seçilir (Şekil 39).

ç) “Doküman Ekle” kısmından Standart Dilekçe ekinde; Taahhütname, Beyan/Deklarasyon ve Bildirim Listesi eklenir (Şekil 39).

The screenshot shows the 'Genel Evrak Başvurusu Ekle' form in the TC Sağlık Bakanlığı portal. The 'Birim Adı' field is set to 'Belgelendirme Faaliyetleri Birimi' and the 'Doküman Tipi' is set to 'Kozmetik Ürün Sertifika Başvurusu'. The 'Doküman Ekle' button is circled in red.

Şekil 39

d) Başvuru bilgileri ve başvuru eklerinin doğruluğunun kontrolü yapıldıktan sonra “Başvuru Gönder” butonu tıklanır (Şekil 40).

The screenshot shows the bottom navigation bar with three buttons: 'Taslak', 'Başvuru Gönder', and 'İptal'. The 'Başvuru Gönder' button is circled in red.

Şekil 40

e) Başvuru e-imza ile imzalanır ve ilgili evraklar işlem takip numarasının belirtildiği imzalı kaşeli standart dilekçe ekinde Kuruma matbu olarak gönderilir.

(5) Kozmetik ürün veya hammaddeleri ile yapılacak olan çalışma veya araştırma başvuruları:  
a) Öncelikle Madde 7’de açıklandığı şekilde firma kayıt başvurusu yapılır. Ancak **“Firma Tipi”** olarak **“Kozmetik Klinik Araştırma”** seçilir (Şekil 41).

**Firma Tipleri \***

- Üniversite
- İlaç Klinik Araştırma
- Prekürsör
- Danışmanlık Hizmeti Firması
- İleri Tedavi Ürünleri
- Kamu Kurumu Başvuru
- Kozmetik Klinik Araştırma**
- Tıbbi Cihaz Klinik Araştırma

Şekil 41

b) Firma kayıt işlemleri tamamlandıktan sonra **“Başvurular”** sekmesi altındaki **“Genel Evrak Başvurusu Ekle”** seçilir (Şekil 34).  
c) **“Birim Adı”** alanından **“Kozmetik Ürünler Dairesi”**, **“Kozmetik Klinik Araştırmalar Birimi”** seçilir (Şekil 42).

TC Sağlık Bakanlığı  
Türkiye İlaç ve Tıbbi Cihaz Kurumu

Anasayfa » Başvurular » Genel Evrak Başvurusu Ekle

Başvuru Bilgileri

**Birim Adı \***

Lütfen Seçiniz

kozmetik

Lütfen Seçiniz

**Tıbbi Cihaz Ve Kozmetik Ürünler Başkan Yardımcılığı**

**Kozmetik Ürünler Dairesi Başkanlığı**

**Kozmetik Klinik Araştırmalar Birimi**

İlaç ve Kozmetik Laboratuvar Birimi

Kozmetik Denetim Daire Başkanlığı

Kozmetik Piyasa Gözetim ve Denetimi (PGD) Birimi

Eski İş Takip No

EUP sisteminden kalan işleriniz takip numarasını buraya girebilirsiniz.

**Konu \***

**Bu alan gereklidir!**

Ekler Kiosk'tan yüklenecek

**Doküman Ekle**

Doküman Yükleme Tipi	Dosya
----------------------	-------

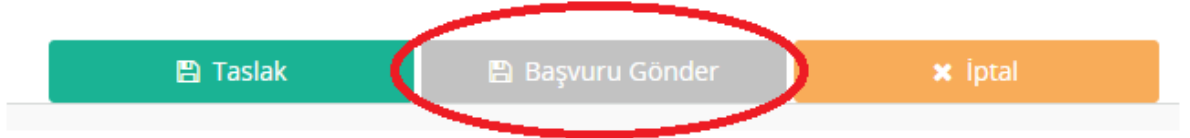
Şekil 42

ç) **“Doküman Tipi”** alanından başvuru yapılmak istenen doküman seçilir (Şekil 43).

Doküman Tipi	Başvuru Tutarı	Belge Tutarı
Kozmetik Ürün veya Hammaddeleri ile Gönüllüler Üzerinde Yapılacak Çalışma veya Araştırma İlk Başvurusu	208	0
Eksik Evrak Başvurusu	0	0
Kozmetik Ürün veya Hammaddeleri ile Gönüllüler Üzerinde Yapılacak Çalışma veya Araştırma (Önemli)	50	0

Şekil 43

- d) “Doküman Ekle” alanından üst yazı eklenir (Şekil 43).  
e) Başvuru bilgileri ve başvuru eklerinin doğruluğunun kontrolü yapıldıktan sonra “Başvuru Gönder” butonu tıklanır (Şekil 44).



Şekil 44

- f) Ücretli doküman tiplerinden biri seçilmiş ise ekranda **ödeme referans numarası** ve **E-takip numarasını** bildiren pencere açılır (Şekil 45).

TITCK Başarılı

Başvurunuz başarı ile alınmıştır.  
Başvuru Tarihi : 16.2.2017 10:55:01  
Başvuru Takip Numarası : 2394668  
Ödeme Referans No : 80071001055  
Başvuru Ücreti : 208

Bu başvuru türü fiziksel evrak gerektiren ücretli bir başvurudur.

Gerekli tüm **fiziksel dokümanlar** fiziksel evrakları kurumumuz genel evrak birimine üzerine başvuru takip numarasını yazarak ulaştırınız. Fiziksel evraklarınızı genel evrak birimine ulaştırdığınızda Gelen Evrak sayı ve tarih verilecek ve ilgili birime iletilecektir.

Tamam

Şekil 45

g) Ödeme yapıldıktan sonra, Sistem tarafından verilmiş olan E-takip numarası üst yazıda belirtilerek gerekli tüm dokümanlar üst yazı ekinde Kuruma gönderilir.

#### **Yürürlükten Kaldırılan Kılavuz**

**MADDE 16-** (1) 30/12/2015 tarih ve 2056142 sayılı Makam Oluru ile yürürlüğe giren Kozmetik Faaliyetleri Elektronik Uygulamalar Kılavuzu Sürüm 5.0 yürürlükten kaldırılmıştır.

#### **Yürürlük**

**MADDE 17-** (1) Bu Kılavuz Kurum Başkanı Onayı ile yürürlüğe girer.

#### **Yürütme**

**MADDE 18-** (1) Bu Kılavuz hükümlerini Kurum Başkanı yürütür.